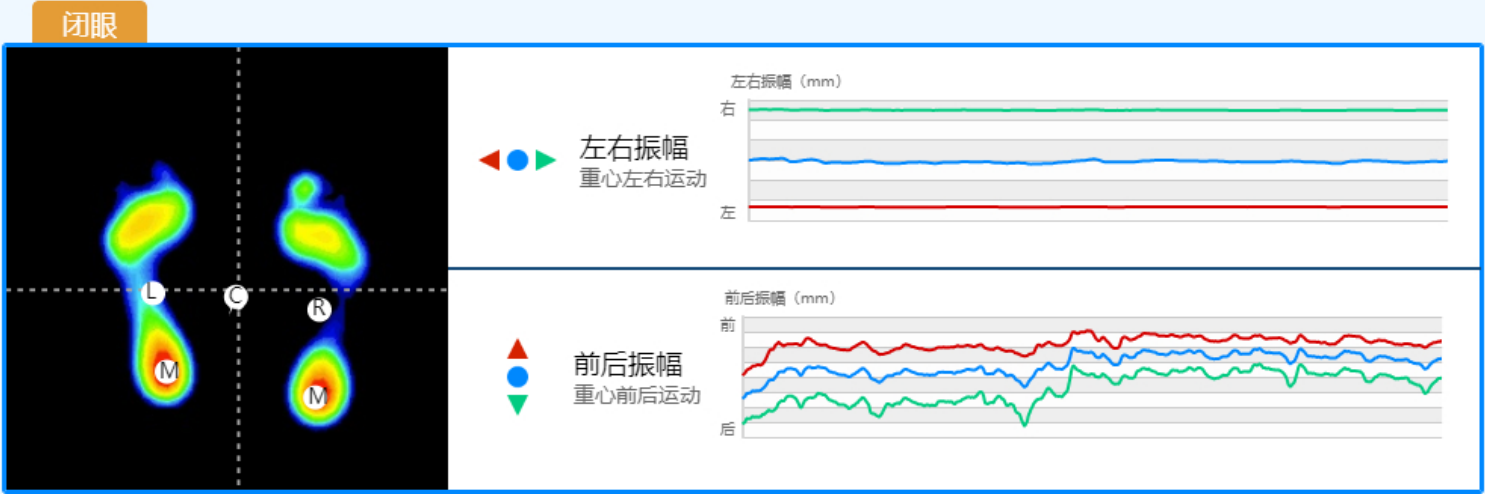
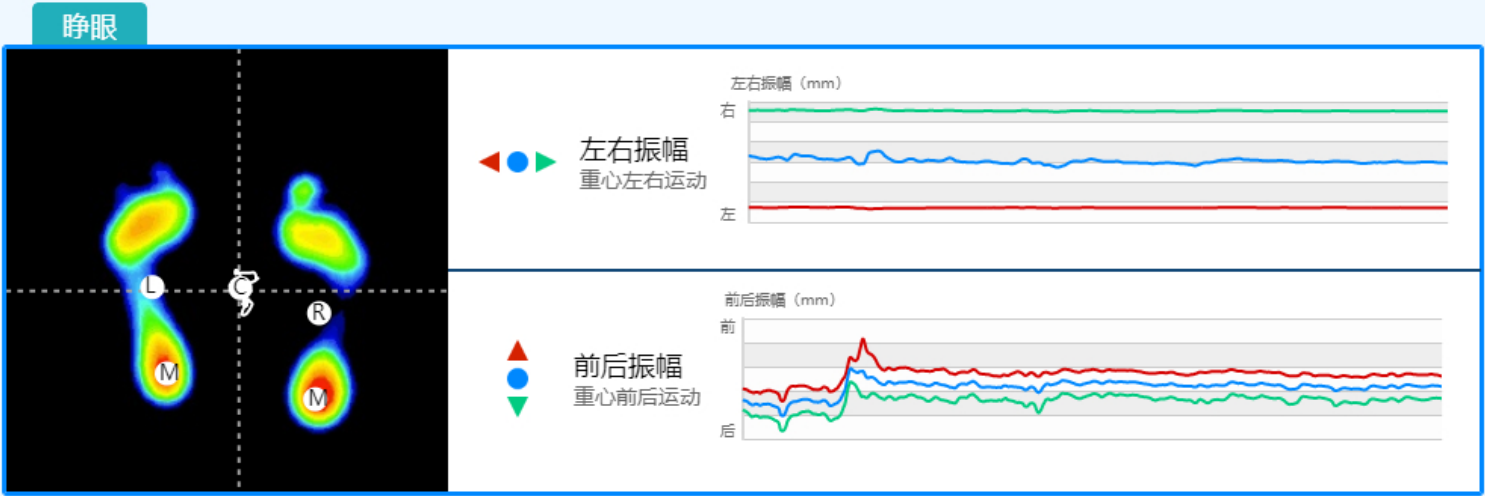
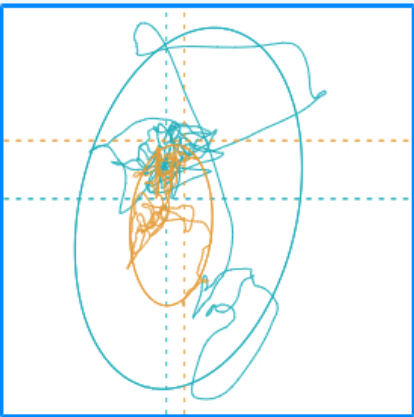




双脚重心变化



Cop数据



— 睁眼 — 闭眼

	睁眼	闭眼
平均位置X【mm】	1.31	-2.38
平均位置Y【mm】	2.69	-5.86
标准差X【mm】	3.86	1.76
标准差Y【mm】	6.20	3.55
距离【mm】	330.84	173.29
平均速度【mm/ms】	0.01	0.01
距离/表面积	0.49	1.55
偏心率	0.81	0.86
倾斜角度【°】	-77.52	-86.18

平衡报告

宋璐杰 19岁 女 55.0kg 160.0cm 2025-2-26 09:44:19



报告结论

睁眼
前后振幅大于参考值
前后晃动比左右晃动更明显
闭眼
前后晃动比左右晃动更明显